

## **BT BODY LIFT**

- 1) CORPETTO INTEGRALE CON MANIGLIA PER CANI CON DIFFICOLTÀ MOTORIE CAUSATE DA PATOLOGIE O ANZIANITÀ
- 2) SUPPORTO PER LA COLONNA VERTEBRALE



Il corpetto BT Body Lift ha due funzioni specifiche:

- 1) È indicato per cani con problemi di deambulazione a seguito di traumi, patologie o paralisi. È adatto anche per cani con difficoltà motorie;
- 2) È indicato anche per cani con problemi alla colonna vertebrale. Le 2 stecche rigide, inserite nelle 2 tasche laterali, hanno la funzione sia di stabilizzare il supporto durante l'utilizzo, sia quella di comprimere la zona prossimale alla colonna vertebrale nei casi di patologie alla stessa, mantenendola in trazione (ad esempio patologie neurologiche).

### **VANTAGGI**

BT Body Lift è realizzato in materiale morbido, lavabile e traspirante. La maniglia regolabile in altezza è resistente e consente di sollevare anche cani con pesi importanti. La maniglia è imbottita per permettere al padrone di sostenere il cane senza stressare la mano. Il supporto è studiato per permettere al cane di espellere le proprie deiezioni solide e liquide anche mentre viene indossato, senza sporcarlo in quanto le parti intime vengono lasciate libere. Sia la maniglia che le stecche sono removibili.

### **CARATTERISTICHE**

- ▶ Tessuto traspirante.
- ▶ Vestibilità.
- ▶ Lavabile a mano.
- ▶ Maniglia regolabile in altezza.
- ▶ Fasce accorciabili.
- ▶ Stecche rigide laterali per una maggior stabilità.

### **RACCOMANDAZIONI D'USO**

- ▶ Durante il periodo di costrizione, è consigliabile non lasciare il cane solo per troppo tempo, perché potrebbe cercare di rimuovere il tutore, mordendolo o graffiandolo.
- ▶ Quando si fa indossare il tutore a cani maschi, prestare attenzione alla fascia. Mentre si avvolge la fascia attorno al bacino prendere il prepuzio e far passare la fascia davanti allo stesso per evitare di comprimere l'uretra.



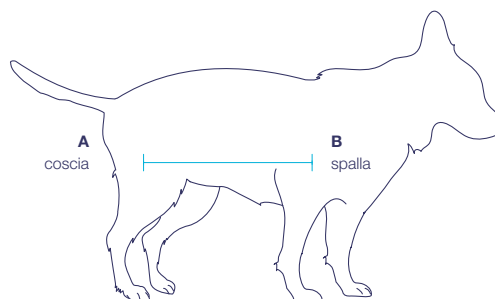
### MISURE

**Tg. Lunghezza A-B**

<b>XS</b>	25-32 cm
<b>S</b>	33-39 cm
<b>M</b>	40-49 cm
<b>L</b>	50-59 cm
<b>XL</b>	oltre 60 cm



Fascia accorciabile



Come prendere le misure: misurare la distanza in cm dal centro della spalla al centro della coscia e verificare la tabella.

### PREZZI

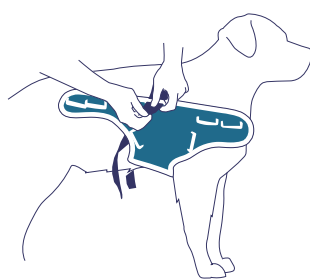
XS	109,90 €
S	119,90 €
M	139,90 €
L	149,90 €
XL	159,90 €

(I prezzi indicati sono IVA inclusa)



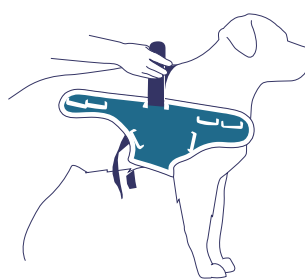
1

Posizioniamo BT Body Lift. La prima cosa da fare è portare il tutore in avanti. La parte anteriore del tutore deve infatti appoggiarsi alle ascelle del cane.




2

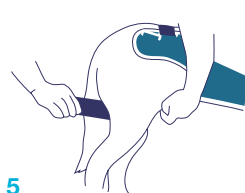
Fermiamo il tutore da sopra, infilando i tiranti in velcro nei passanti bianchi. Il numero di passanti varia in base alla taglia. Chiudiamo ora la parte anteriore con un tirante orizzontale da inserire nell'apposito passante bianco.



3

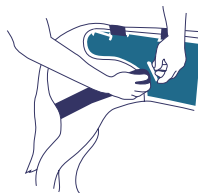


4

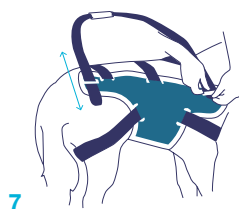


5

Ci agganciamo alle zampe posteriori facendo passare gli appositi tiranti attorno ciascuna zampa, partendo dall'interno. Si infila nel passante bianco diagonale e si assicura al velcro, senza stringere in modo esagerato.

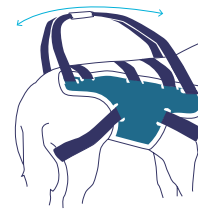


6



7

La maniglia è regolabile in altezza. Basta allentare i velcri e quindi allungare o accorciare la maniglia in base alle necessità, per riuscire a camminare con il cane in posizione naturale.



8

Una volta montato il tutore, andiamo a infilare la maniglia. Posizioniamo il coprimaniglia cercando il baricentro del cane, in maniera che quando solleviamo il cane non cada in avanti o indietro.